

CÁCH SỬ DỤNG APP STOCKTRADERS HIỆU QUẢ

Chức năng chính của App hoạt động dựa trên 3 nguyên tắc chính:

1. Xác định chân sóng thị trường
2. Chọn cổ phiếu
3. Chiến lược giải ngân

Sai lầm mắc phải để dẫn đến tình trạng bị thua lỗ trên thị trường chứng khoán nhưng đa phần nhà đầu tư hiện nay vẫn chưa tìm ra giải pháp để giải quyết triệt để vấn đề này. Việc giao dịch liên tục và sai thời điểm là yếu tố chính dẫn tới việc chi phối tâm lý làm gặp phải hết sai lầm này đến sai lầm khác.

Mặt khác, nhà đầu tư còn chưa phân biệt rạch ròi giữa đầu cơ và đầu tư, phối hợp giữa Phân tích kỹ thuật và Phân tích cơ bản nên đôi khi không thể đưa ra quyết định dứt khoát tại một số thời điểm quan trọng, dẫn đến một số trường hợp phải chấp nhận trở thành nhà đầu tư nắm dài hạn bất đắc dĩ.

Thiếu một phương pháp đầu tư và không có nhiều thời gian theo dõi sát biến động thị trường, kỹ năng lựa chọn cổ phiếu chiếm tỉ lệ khoảng 80% nhà đầu tư theo thống kê của StockTraders. Nhận thấy nhu cầu cần công cụ hỗ trợ hiệu quả cho việc đầu tư, StockTraders đã phát triển hệ thống phần mềm 4.0 bắt đầu từ năm 2012 dựa trên triết lý đầu tư có 3 nguyên tắc chính:

1. Đầu tư tại chân sóng:

Thị trường có 3 giai đoạn chính: Uptrend, Downtrend và Sideways và việc dễ kiếm tiền nhất trên thị trường là Uptrend vì xác suất ra quyết định đúng cao. Hai giai đoạn Downtrend và Sideways sẽ làm nhà đầu tư mất tiền. Do đó, nếu chỉ tập trung giao dịch khi thị trường Uptrend thì xác suất thành công đạt 70% theo thống kê chính thức từ StockTraders.

Tại Việt Nam và trên thế giới hiện tồn tại quan điểm đày, đỉnh là điều không thể biết trước được mà đỉnh và đáy là những gì sẽ nhìn thấy được, kết luận được khi đã trải qua. Tuy nhiên, điều này không được chấp nhận với quan điểm của StockTraders khi hệ thống này có thể chỉ ra chính xác tại phiên thị trường xác lập đáy bằng hệ thống tự động phân tích dữ liệu giao dịch trực tuyến trong phiên. Sự kiện nổi bật nhất năm 2014 là sự kiện Biến Đông nhưng hệ thống đưa ra tín hiệu xác nhận sóng tại phiên 14/05/2014. Ngoài ra còn có các chân sóng khác như: 25/08/2015, 25/01/2016, 06/07/2018, 31/10/2018 và 04/01/2019, 11/09/2019

2. Chọn dòng cổ phiếu dẫn dắt:

Chọn đúng sóng chưa hẳn đã có lãi nếu chọn sai mã cổ phiếu, do đó nguyên tắc hệ thống StockTraders sẽ tiếp tục lọc ra dòng cổ phiếu dẫn dắt và chọn cổ phiếu có tín hiệu mạnh nhất để thực hiện mua vào. Danh mục nghiên cứu của StockTraders chỉ tập trung vào hơn 200 mã cổ phiếu có tính thanh khoản cao trên thị trường vừa đủ để mang tầm ảnh hưởng đến chỉ số chung.

3. Chiến lược giải ngân phù hợp:

Chọn đúng sóng, đúng cổ phiếu nhưng giải ngân chưa hợp lý cũng không tối ưu được lợi nhuận. Lỗi lớn nhất dẫn đến thua lỗ nặng là nhà đầu tư có thói quen dùng Margin rất lớn tại các giai đoạn thị trường Downtrend nhằm mục đích cân bằng giá vốn và kỳ vọng phục hồi tài khoản nhanh. Tuy nhiên, nếu tài khoản rơi vào trạng thái này đa phần phải cắt lỗ sẽ dẫn đến tâm lý hoang mang và không đủ tự tin để giải ngân tại các chân sóng lớn xuất hiện sau đó.

Bằng cách giúp nhà đầu tư nhận diện được thời điểm chân sóng xuất hiện, hệ thống StockTraders sẽ giúp nhà đầu tư giải ngân mạnh tại các chân sóng tin cậy và hạn chế giao dịch trong Downtrend hoặc Sideways.

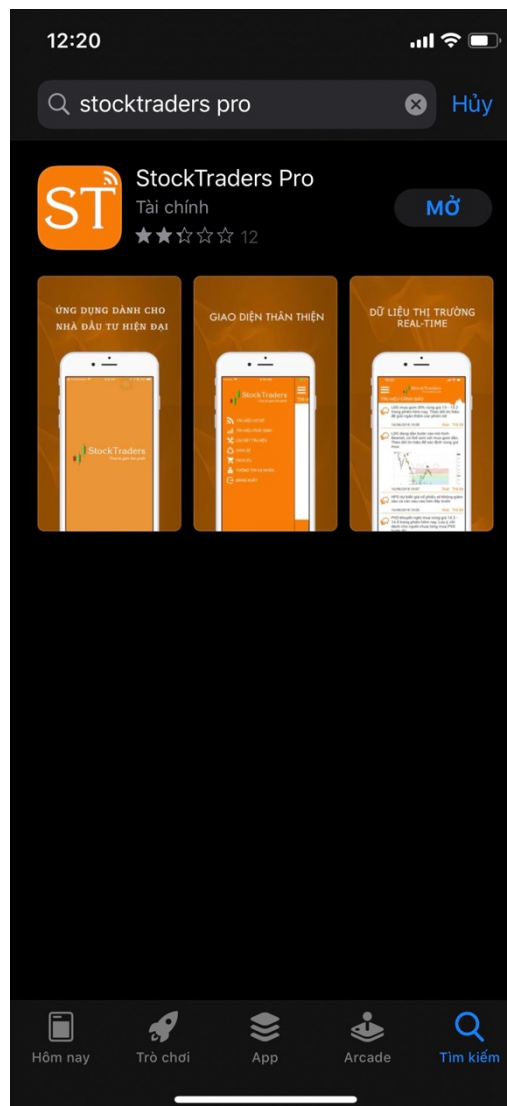
Bằng triết lý giao dịch với 3 nguyên tắc như trên là con đường ngắn nhất giúp cho nhà đầu tư chuẩn hoá phương pháp. StockTraders hoàn toàn thuyết phục được những nhà đầu tư khó tính nhất cả ngắn hạn và trung hạn bằng những dữ liệu tổng hợp được trong quá khứ cho đến hiện tại.

HƯỚNG DẪN CÀI ĐẶT APP STOCKTRADERS

1. Tải App về điện thoại

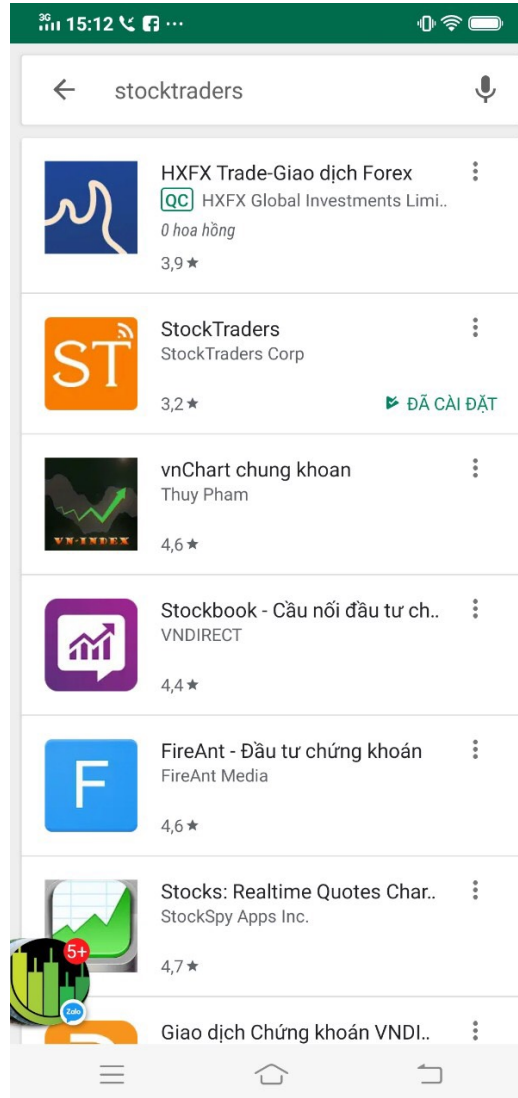
Dành cho iOS

Gõ từ khoá StockTraders Pro vào App Store



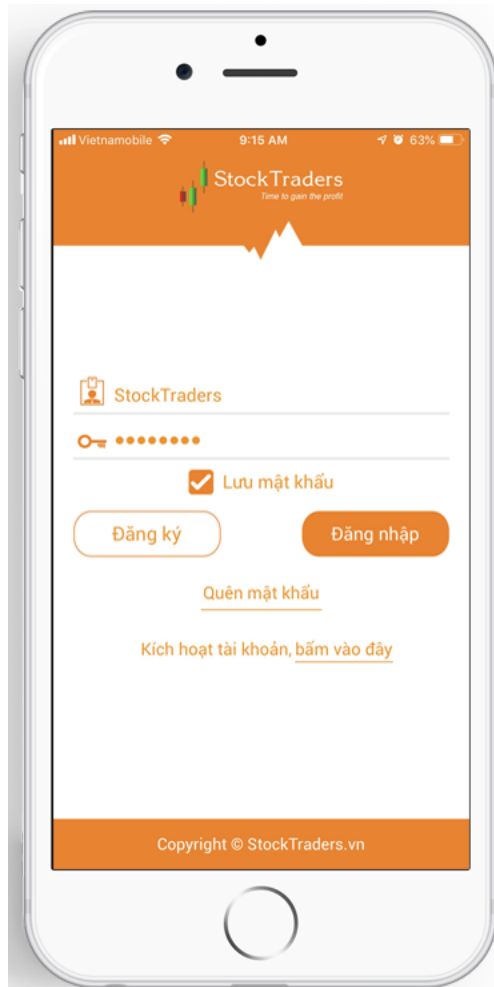
Dành cho Android

Gỡ từ khoá StockTraders vào CH Play



Sau khi tải App về điện thoại bạn cần chuẩn bị cho mình tài khoản để đăng nhập vào hệ thống. Nếu chưa có tài khoản thì đăng ký tại đây <http://stocktraders.vn/dang-ky>

2. Đăng nhập vào App



Màn hình đăng nhập

Bước đăng nhập khá đơn giản, chỉ cần nhập đúng thông tin tài khoản và mật khẩu đã đăng ký trên website.

3. Cài đặt tín hiệu

Việc cài đặt như thế nào để nhận được tín hiệu để nhận những thông tin cần thiết, loại bỏ những tín hiệu gây nhiễu các tín hiệu quan trọng sẽ được hướng dẫn tại đây.



a) Cổ phiếu theo dõi

- **Mặc định:**

Khi check vào chức năng này tức là bạn muốn nhận tín hiệu khuyến nghị của tất cả các mã cổ phiếu trong danh mục của hệ thống.

Lưu ý rằng, danh mục này có đến hơn 100 mã cổ phiếu đồng nghĩa với việc bạn nhận rất nhiều tín hiệu khuyến nghị giao dịch. Ưu điểm là bạn theo dõi sát sao nhiều mã cổ phiếu nhưng nhược điểm sẽ rất phân vân trong việc lựa chọn mã cổ phiếu để mua vào.

- **Quan tâm:**

Bằng cách nhập mã cổ phiếu vào mục “Quan tâm” bạn chỉ nhận tín hiệu khuyến nghị các mã mình cần theo dõi.

- **Giá:**

Đây là chức năng cập nhật giá cổ phiếu trực tuyến trong phiên, chỉ nên bật lên khi bạn không theo dõi bảng điện mà cần biết giá cổ phiếu đang thay đổi như thế nào. Vì sử dụng

chức năng này sẽ nhận giá cổ phiếu liên tục, khuyến cáo chỉ bật lên lúc cần thiết và thực hiện OFF ngay sau khi dùng xong trong phiên.

12:25

StockTraders
Time to gain the profit

CÀI ĐẶT TÍN HIỆU

Cổ phiếu theo dõi

Mặc định Quan tâm Giá

Nhập mã cổ phiếu

VNM x BID x MBB x VCB x VPB x
LDG x HPG x TCM x VRE x VHM x
HCM x

Ngưỡng giá

Tổng Chờ mua, Mua, Chờ bán, Bán

Nhận phân tích thị trường

Chân sóng, đỉnh sóng

Vùng giá mua, vùng giá bán

Phái sinh

VNIndex, HNXIndex, VN30F1M

LƯU

b) Ngưỡng giá

Chức năng này sẽ cảnh báo giá đạt một mốc nào đó theo cài đặt của bạn. Ở đây có ngưỡng trên và ngưỡng dưới.

Ngưỡng trên: Giá tăng lên chạm mốc cảnh báo

Ngưỡng dưới: Giá giảm xuống chạm mốc cảnh báo

c) Tổng Chờ mua, Mua, Chờ bán, Bán

Đây là chức năng thống kê từ tín hiệu của Danh mục hiệu quả ở Website www.stocktraders.vn để nắm được thời điểm cảnh báo thị trường sắp tạo chân sóng, đỉnh sóng.

Tại đây bạn cần nắm rõ các nguyên tắc đọc các con số Chờ mua, Mua...nó rất có giá trị cho việc ra quyết định đầu tư của bạn.

Xem thuyết minh chi tiết về chức năng Chờ mua, Mua, Chờ bán và Bán tại đây.

Hướng dẫn cài đặt Tổng Chờ mua, Mua...

12:27

StockTraders
Time to gain the profit

CÀI ĐẶT TÍN HIỆU

BID x BMI x BMP x BSR x BVH x

Ngưỡng giá

Tổng Chờ mua, Mua, Chờ bán, Bán

liên tục số lượng thời gian

Chờ mua: 60

Mua: 25

Chờ bán: 50

Bán: 20

Nhận phân tích thị trường

Chân sóng, đỉnh sóng

Vùng giá mua, vùng giá bán

Phái sinh

VNIndex, HNXIndex, VN30F1M

LƯU

- **Liên tục:**

Số lượng thống kê sẽ được gửi về điện thoại liên tục trong phiên mỗi khi 1 trong các tín hiệu Chờ mua, Mua, Chờ bán hay bán có sự thay đổi. Nếu bật chức năng này khả năng cao tín hiệu sẽ được nhận rất nhiều làm chèn lên nhiều tín hiệu khuyến nghị khác. Điều này đôi khi làm lỡ nhiều tín hiệu quan trọng.

Tính năng này chỉ bật lên tại các thời điểm quyết định như cần theo dõi sát sự thay đổi của các tín hiệu để nhận diện được điểm đảo chiều của thị trường. Cụ thể là lúc Chờ mua, Mua, Chờ bán và Bán đạt con số đột biến và biến động mạnh.

Trong quá khứ, con số đột biến cao nhất thường rơi vào tín hiệu Chờ mua lên đến 80, 90 hoặc có thể cao hơn 100 cổ phiếu.

- **Số lượng:**

Để tránh phải nhận quá nhiều tín hiệu từ Danh mục hiệu quả mà trong lúc thị trường vẫn đang duy trì xu hướng trước đó, bạn không có nhu cầu phân tích thị trường có đảo chiều hay không.

Khi đó, cần chỉ kích vào mục Số lượng sẽ hiện ra bảng thông tin mặc định sẵn như hình: Chờ mua 60, Mua 25, Chờ bán 50 và Bán 20. Điều này hàm ý rằng, trong các bối cảnh thị trường bình thường chức năng này hầu như không dùng tới. Và đột nhiên một thời điểm nào đó, một trong các tín hiệu này xuất hiện là dấu hiệu cảnh báo thị trường sẽ có biến: nếu xuất

hiện sự đột biến Chờ mua, Mua là tín hiệu tốt, và ngược lại Chờ bán, Bán số lượng cao là dấu hiệu cảnh báo đảo chiều giảm.

- **Thời gian**

Là chọn khung thời gian sau bao lâu tín hiệu sẽ gửi về 1 lần, ví dụ sau 15 phút, 30 phút hay 1 tiếng tùy bạn cài đặt.

d) Chân sóng, đỉnh sóng

Cần bật chức năng này lên để nhận thông tin cập nhật về biến động thị trường trong phiên. Quan trọng nhất đây là tính năng cảnh báo thuyết minh chi tiết tín hiệu từ số lượng Chờ mua, Mua... ở trên để nhận diện chân sóng, đỉnh sóng thị trường.

e) Vùng giá Mua, Vùng giá Bán

Thao tác cài đặt ở mục đầu tiên “Cổ phiếu theo dõi” chỉ dừng lại ở việc đưa các mã cổ phiếu vào list nhận tín hiệu. Tại đây, chức năng Vùng giá Mua, Vùng giá Bán khi được bật lên sẽ gửi tín hiệu khuyến nghị giải ngân cho từng mã cổ phiếu riêng biệt.

Trong phiên giao dịch bạn sẽ nhận được khá nhiều tín hiệu khuyến nghị mua vào, tuy nhiên theo nguyên tắc của hệ thống việc mua cổ phiếu chỉ có xác suất thắng cao tại các thời điểm chân sóng xuất hiện.

Do đó, tốt nhất là mua gom cổ phiếu khi Chờ mua có dấu hiệu tăng đột biến và mua thêm khi chân sóng sóng được xác nhận.

Cách lựa chọn cổ phiếu để mua vào: Mỗi tín hiệu mua đều có 1 độ tin cậy, tại các thời điểm chân sóng xuất hiện có thể chấp nhận mua các mã có độ tin cậy thấp, vì cổ phiếu sẽ nương theo xu hướng chung. Còn các thời điểm thị trường không có xu hướng nên chọn cổ phiếu có độ tin cậy 100% để mua vào.

f) Phái Sinh

Chỉ cần ON tính năng này lên là có thể nhận được chiến lược giao dịch phái sinh trong phiên. Tuy nhiên, gói dịch vụ phái sinh tách riêng với gói dịch vụ cảnh báo cơ sở.

g) VNindex, HNXindex, VN30F1M

Bật tính năng này lên để cập nhật biến động các chỉ số thị trường và phái sinh, có 2 cơ chế liên tục và theo khung thời gian. Bạn cũng tiến hành cài đặt như ở chức năng Tổng Chờ mua, Mua...ở trên.

Giải thích thuật ngữ hệ thống

Danh mục cổ phiếu Chờ mua

Chờ mua là tín hiệu quan trọng để nhận diện sớm khả năng thị trường tạo đáy sau khoảng thời gian giảm giá. Điều này hay xảy ra trong các phiên thị trường biến động mạnh và động thái cắt lỗ, thậm chí bán giải chấp diễn ra hàng loạt. Tín hiệu này được xem là ưu điểm vượt trội của hệ thống StockTraders khi đưa ra tín hiệu ngược so với những gì đang diễn ra trên thị trường.

Theo thống kê của hệ thống có tới 80% trường hợp số lượng cổ phiếu Chờ mua tăng đột biến sẽ dịch chuyển thành chân sóng sau đó. Do đó, phiên có số lượng cổ phiếu Chờ mua tăng đột biến đồng nghĩa với cơ hội đầu tư kiếm lời đang sắp diễn ra.

Nguyên tắc của hệ thống:

Tiêu chí tối thiểu để cảnh báo sắp tạo đáy khi số lượng Cổ phiếu Chờ mua đạt 60 mã, đây là dấu hiệu dòng tiền đang bắt đầu mua gom cổ phiếu giá thấp trong khi thị trường đang giảm. Số lượng cổ phiếu chờ Mua càng cao thì khả năng đảo chiều xu hướng càng lớn. Trong quá khứ đã nhiều lần chân sóng lớn xuất hiện khi lượng cổ phiếu Chờ mua đạt con số hơn 100 mã cổ phiếu.

Chiến lược giao dịch với danh mục cổ phiếu Chờ mua

Theo nguyên tắc của hệ thống StockTraders, nên chờ chân sóng được xác nhận mới ra quyết định mua vào để đạt được xác suất thành công cao. Tuy nhiên, sau khi thị trường giảm mạnh mà Chờ mua bắt đầu tăng lên đạt ngưỡng 60 mã cổ phiếu thì bắt đầu xem xét mua gom trước cổ phiếu với tỉ trọng 20 - 30%.

Với chiến lược này sẽ giúp bạn tận dụng được cơ hội mua được cổ phiếu giá tốt trong lúc thị trường chưa có tín hiệu rõ ràng nào. Lưu ý, số lượng cổ phiếu Chờ mua càng cao thì khả năng đưa ra quyết định mua vào sẽ có độ tin cậy cao hơn so với tín hiệu Chờ mua chỉ giao động quanh con số 60.

Danh mục cổ phiếu Mua

Danh mục cổ phiếu có vai trò quan trọng trong việc đưa ra tín hiệu xác nhận sóng thị trường diễn ra hay chưa để giúp bạn chọn thời điểm mua vào chuẩn xác. Ngoài ra, chức năng của danh mục này còn định hình cho bạn cường độ mạnh yếu của mỗi đợt sóng để biết được có nên tham gia với nhịp sóng này hay không.

Chân sóng tin cậy để nhất ra quyết định mua vào và có xác suất thắng cao là sóng lớn. Loại sóng này chỉ xuất hiện 2, 3 lần trong năm, do đó để giao dịch được các sóng này cần phải có tính kiên nhẫn chờ đợi thời điểm chín muồi. Thông thường sóng lớn xuất hiện sau khi thị trường giảm sâu kéo dài làm tín hiệu Chờ mua tăng lên đột biến.

Tiêu chí để xác nhận sóng:

Sau khi Chờ mua tăng đột biến lên tối thiểu 60 mã cổ phiếu và dịch chuyển sang danh mục Mua tối thiểu 25 mã trong phiên hôm nay.

Chiến lược giao dịch với danh mục cổ phiếu Mua:

Với nhà đầu tư thận trọng: Nếu bạn là nhà đầu tư không ưa thích mạo hiểm thì nên đợi chân sóng được xác nhận tức phải có sự dịch chuyển Chờ mua tối thiểu 60 mã cổ phiếu sang danh mục Mua ít nhất 25 mã có độ tin cậy từ 70% trở lên. Loại sóng này ít khi xuất hiện nhưng khi có tín hiệu thì cổ phiếu chỉ có tăng nên việc giao dịch sẽ trở nên nhàn hạ hơn.

Trên đây bạn vừa mới tiếp cận với triết lý đầu tư đầu tiên của StockTraders là khâu xác định sóng, xác định thời điểm bắt đầu tham gia thị trường. Bước 2 là chọn mã cổ phiếu để mua vào,

tại danh mục cổ phiếu Mua của hệ thống sẽ giúp bạn chọn được cổ phiếu tốt. Việc mua vào lúc này có thể giá cổ phiếu đã tăng 3, 5% nhưng điều đó không quan trọng, với chiến lược này mua cao để bán cao hơn và giá cổ phiếu còn tăng 20 đến 30% so với mức hiện tại.

Bạn không cần tìm ở đâu xa, tại danh mục cổ phiếu Mua ngay phiên xác nhận chân sóng có vài chục mã cổ phiếu để mua. Theo thống kê ở trên tỉ lệ cổ phiếu tăng giá áp đảo so với số lượng cổ phiếu giảm giá. Tiêu chí để bạn lựa chọn cổ phiếu có thể đáp ứng về mặt cơ bản, hoặc thanh khoản cao hoặc cũng có thể cổ phiếu hợp với khẩu vị của bạn. Một gợi ý cách chọn cổ phiếu khá thú vị cho bạn trong chân sóng lớn này đó là cổ phiếu có thanh khoản cao, đột biến và Beta cao xếp trong danh mục Mua này. Đây là cách chọn thông thường nhất và hiệu quả nhất để bạn sở hữu được danh mục cổ phiếu sinh lãi tốt trong sóng mà mọi việc trở nên đơn giản hơn bạn nghĩ.

Với nhà đầu tư ưa thích lướt sóng: Chiến lược lướt sóng ngắn hạn thì không nên đợi xác nhận chân sóng với 25 mã cổ phiếu Mua mà thực hiện ngay lúc Chờ mua bắt đầu tăng đột biến, xem lại ở hướng dẫn trước "Chiến lược với danh mục cổ phiếu Chờ mua".

Tham gia thị trường tại lúc Chờ mua dịch chuyển để tận dụng cơ hội giá tốt và lợi thế về T+, đây là ưu điểm của hệ thống giúp bạn mua vào trong lúc nhiều người khác lại bán ra hoặc phải cắt lỗ. Tại phiên xác nhận chân sóng thì đó là thời điểm bạn ra quyết định nâng thêm tỉ trọng danh mục lên 100%. Nếu sóng không được xác nhận xem như bạn đã mua gom trước đó và nhanh chóng thoát ra với chiến lược lướt sóng T+3.